

Funkcjonowanie osobiste i społeczne klasa I SSPdP
Lekcja I, II

Temat: Lato, nowa pora roku.





Data realizacji: 15.06.20r.



LATO

LATEM ŚWIECI SŁOŃCE I JEST BARDZO CIEPŁO. WKŁADAMY SUKIENKI, KRÓTKIE SPODENKI I KOSZULKI Z KRÓTKIMI RĘKAWAMI ORAZ KLAPKI LUB SANDAŁY. CHRONIMY CIAŁO PRZED SŁOŃCEM. WKŁADAMY CZAPKI Z DASZKIEM, KAPELUSZE, OKULARY PRZECIWSŁONECZNE. ODSŁONIĘTE CZĘŚCI CIAŁA SMARUJEMY KREMEM OCHRONNYM.

Wytnij zdjęcia i zdania. Dopasuj i wklej do zeszytu. Zaznacz żółtym kółkiem zdjęcia przedstawiające lato. Powiedz, jaka pogoda jest latem. Przepisz zdania do zeszytu.



JESIENIĄ LIŚCIE SPADAJĄ
Z DRZEW.

WIOSNĄ KWITNĄ DRZEWA.

LATEM KWITNĄ SŁONECZNIKI.

LATEM KĄPIEMY SIĘ W MORZU.

ZIMĄ ZAMARZAJĄ RZEKI.



LATEM ŚWIECI SŁOŃCE I JEST BARDZO CIEPŁO. WKŁADAMY SUKIENKI, KRÓTKIE SPODENKI I KOSZULKI Z KRÓTKIMI RĘKAWAMI ORAZ KLAPKI LUB SANDAŁY. CHRONIMY NASZE CIAŁO PRZED PALĄCYM SŁOŃCEM, WKŁADAJĄC CZAPKI Z DASZKIEM, KAPELUSZE, OKULARY PRZECIWSŁONECZNE. ODSŁONIĘTE CIAŁO SMARUJEMY KREMEM OCHRONNYM.

Jak ubieramy się latem?

Jak chronimy ciało przed słońcem?

Wytnij zdjęcia, wklej do zeszytu i podpisz.



KOSZULKA



SPODENKI



KAPELUSZ



KLAPKI



**KREM
OCHRONNY**



**OKULARY
PRZECIW-
SŁONECZNE**

Funkcjonowanie osobiste i społeczne klasa I SSPdP Lekcja I

Temat: Zjawiska pogodowe.




Data realizacji: 16.06.20r.

70

Wytnij, dopasuj zdjęcia do etykiet z nazwami pór roku. Wklej do zeszytu.

LATO		ZIMA
		
		
		
		
		

Wytnij zdjęcia i zdania. Dopasuj i wklej do zeszytu. Zaznacz żółtym kółkiem zdjęcia przedstawiające lato. Powiedz, jaka pogoda jest latem. Przepisz zdania do zeszytu.



LATEM NA NIEBIE POJAWIA
SIĘ TĘCZA.

LATEM ŚWIECI SŁOŃCE.

ZIMĄ Z DACHÓW ZWISAJĄ
SOPLA.

ZIMĄ PADA ŚNIEG.

LATEM JEST GORĄCO.

Funkcjonowanie osobiste i społeczne klasa I SSPdP
Lekcja I,II,III

Temat: Letnie owoce.

Data realizacji:18.06.20r.

72



**LATEM JEST DUŻO OWOCÓW.
ZBIERAMY JE W SADZIE, OGRODZIE
I LESIE. W SADZIE NA DRZEWACH
ROSĄ CZEREŚNIE I WIŚNIE,
W OGRODZIE NA KRZAKACH
ROSĄ TRUSKAWKI, POZIOMKI,
MALINY, AGREST I PORZECZKI.
W LESIE LATEM ZBIERAMY
JAGODY. ŚWIEŻE OWOCY ZJADAMY
PO UMYCIU. MOŻEMY Z NICH TAKŻE
ZROBIĆ: DŻEMY, KOMPOTY, SOKI,
LODY LUB UPIEC CIASTO.**

Gdzie latem zbieramy owoce?
Jakie owoce zbieramy w sadzie?
Jakie owoce zbieramy w ogrodzie?
Jakie owoce zbieramy w lesie?
O czym należy pamiętać przed zjedzeniem
owoców?
Co robimy z letnich owoców?
Wytnij, wklej i podpisz.



LODY



DŻEM



SOK



CIASTO



KOMPOT

Wytnij zdjęcia i etykiety, dopasuj. Wklej do zeszytu i podpisz.



PORZECZKI

WIŚNIE

CZEREŚNIE

AGREST


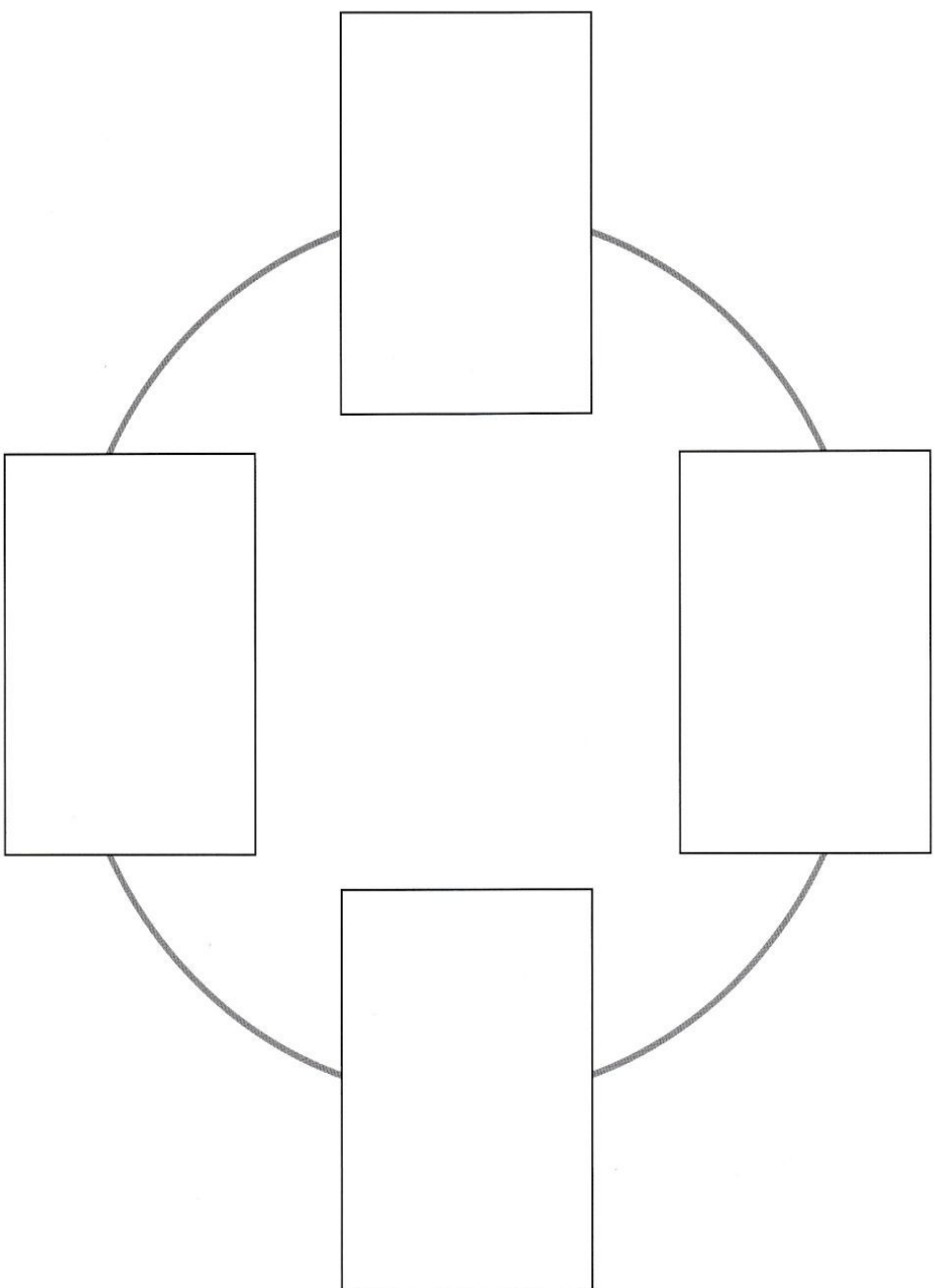
JAGODY

POZIOMKI



TRUSKAWKI

MALINY

Wytnij zdjęcia. Wklej w kolejności, zaczynając od prostokątu na górze koła. Dorysuj strzałki zgodnie z ruchem wskazówek zegara.



Wytnij truskawki i wklej według instrukcji.
W pierwszym rzędzie od góry przyklej 2. W drugim tyle samo truskawek, ile już jest w tym rzędzie. W trzecim przyklej tyle truskawek, aby razem było ich 7. Policz, ile truskawek jest w każdym rzędzie.



Rozetnij obrazek, ułóż puzzle, wklej do zeszytu i podpisz.

