

Funkcjonowanie osobiste i społeczne klasa I SSPdP Lekcja I, II






Temat: Wakacyjny wypoczynek.

Data realizacji: 22.06.20r.





Wytnij etykiety z imionami dzieci, dopasuj do zdjęć według instrukcji i wklej.


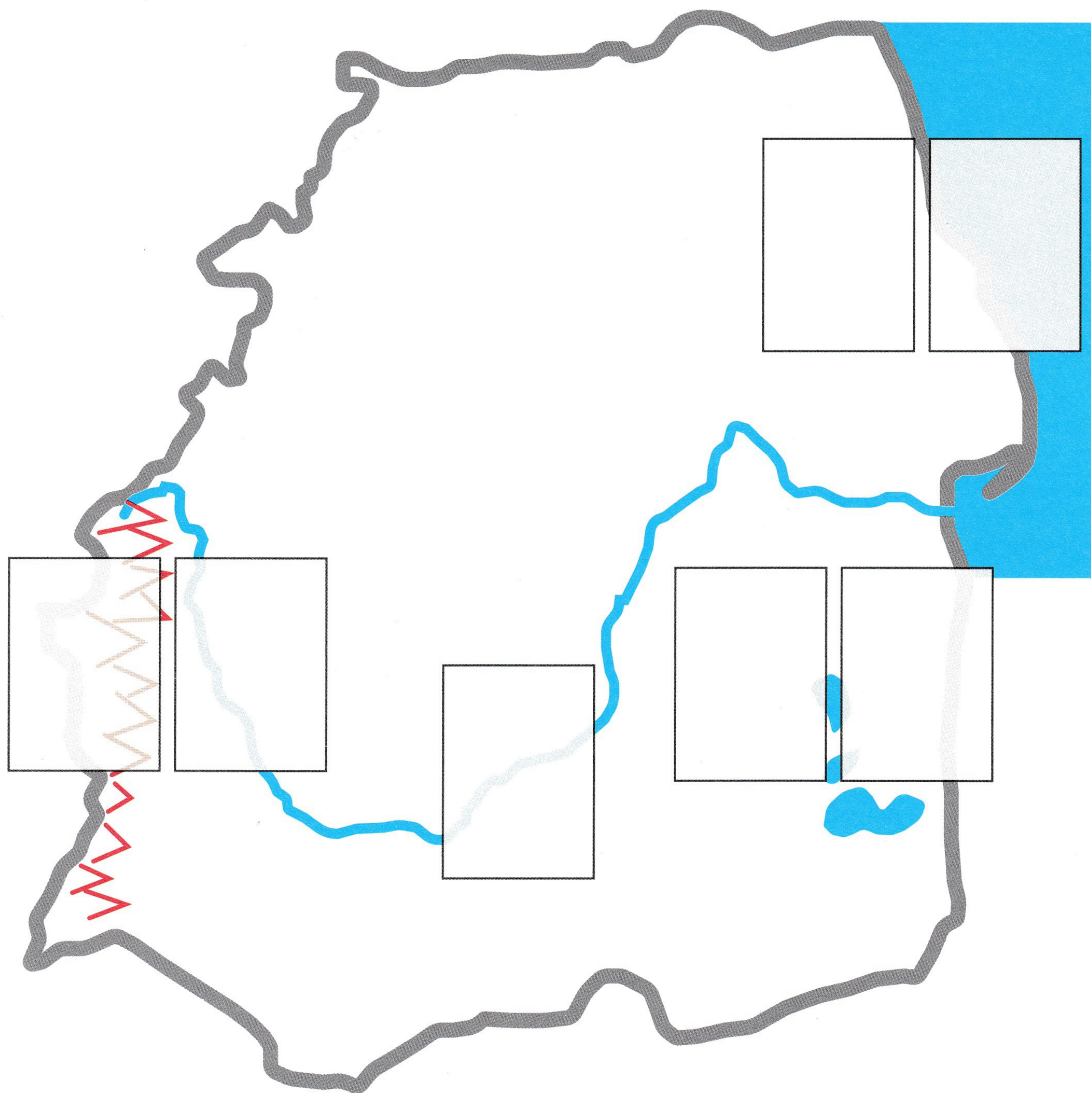
Zbliża się koniec roku szkolnego. Uczniowie wyjadą na wakacje. Adam pojedzie nad morze, Tomek w góry, Ula nad jezioro. Ala pojedzie na wieś, a Ela nad rzekę.

	
	
	ALA
	ELA
	ULA
	TOMEK
	ADAM

Wytnij zdjęcia. Dopasuj dzieci do miejsc wypoczynku.
Opowiedz, dokąd na wakacje pojedą dzieci ze zdjęć.



Wytnij zdjęcia. Dopasuj do miejsc na mapie Polski. Przyklej.



Funkcjonowanie osobiste i społeczne klasa I SSPdP Lekcja I

Temat: Dzień Ojca.

Data realizacji: 23.06.20r.

76



CZERWIEC

23

DZIEŃ
OJCA

Tadeusz Kubiak
„Kocham go” (fragment)

**KOCHAM MOJEGO OJCA [...].
LUBIĘ, KIEDY MÓJ TATUŚ
WRACA Z PRACY DO DOMU.
JA ZAWSZE MOJEMU TACIE
MOGĘ POWIEDZIEĆ: „POMÓŻ...”.**

Czyje święto obchodzimy 23 czerwca?
Opowiedz, za co kochasz swojego tatę.

Rozetnij zdjęcie, ułóż puzzle. Wklej do zeszytu i podpisz.



Funkcjonowanie osobiste i społeczne klasa I SSPdP
Lekcja I, II

Temat: Środki transportu.

Data realizacji: 25.06.20r.

81

ŚRODKI TRANSPORTU



LĄDOWE

DROGOWE

SZYNOWE



WODNE



POWIETRZNE






Powiedz, w jaki sposób dzielimy środki transportu.

Wymień po jednym pojeździe każdego rodzaju.

Powiedz, z jakich środków transportu korzystasz najczęściej.

Wytnij zdjęcia środków transportu i etykiety, dopasuj. Wklej do zeszytu i podpisz.

LĄD**POWIETRZE****WODA**

Funkcjonowanie osobiste i społeczne klasa I SSPdP Lekcja III

Temat: Bezpieczne wakacje.

Data realizacji: 25.06.20r.

91

NUMERY ALARMOWE

**POGOTOWIE
RATUNKOWE**



999

**STRAŻ
POŻARNA**



998

POLICJA



997



Jakie znasz służby ratunkowe?

Podaj numer telefonu policji.

Podaj numer telefonu pogotowia ratunkowego.

Podaj numer telefonu straży pożarnej.

Podaj numer europejskiego telefonu alarmowego.

Powiedz, w jakich sytuacjach używamy tych numerów.

Wytnij zdjęcia, dopasuj postacie do pojazdów. Wytnij etykiety, dopasuj do zdjęć i wklej.



POGOTOWIE RATUNKOWE

STRAŻ POŻARNA

POLICJA

RATOWNIK MEDYCZNY

STRAŻAK

POLICJANT

