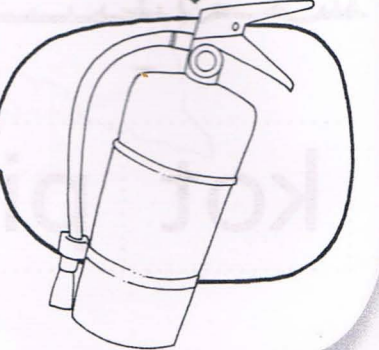
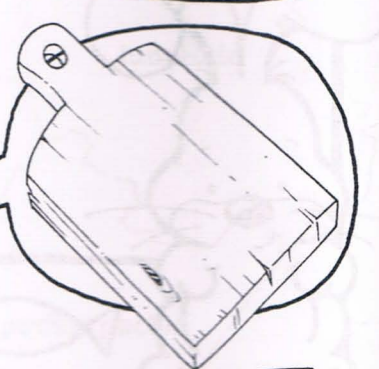
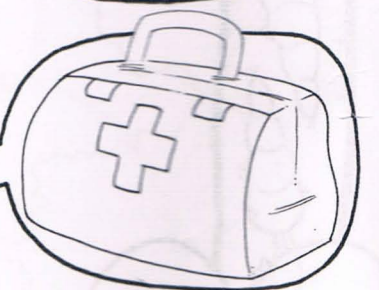

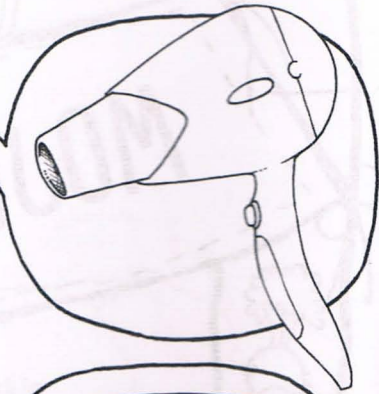





imię ..... data .....

## 1 maja – Święto Pracy

★ Pierwszego maja obchodzimy Międzynarodowe Święto Pracy. W związku z tym przypomnijmy sobie niektóre z zawodów wykonywanych przez dorosłych. Jest ich bardzo wiele. Zastanów się i powiedz, które z nich twoim zdaniem są najciekawsze i dlaczego? Pomyśl, jaki zawód chciałbyś wykonywać w przyszłości?

★ Przyjrzyj się rysunkom i odszukaj rekwizyty potrzebne do pracy w wybranych zawodach. Wybierz różne kolory kredek lub pisaków i zdecyduj, który rekwizyt do kogo pasuje.



imię ..... data .....

## 2 maja – Dzień Flagi

★ Każdy Polak i mały, i duży wie, jak wygląda flaga naszego kraju – Polski. Wybierz odpowiedni kolor farby i zastanów się – za pomocą jakich innych niż pędzel przyborów malarskich możesz pomalować flagę? Którą część zapełnisz kolorem czerwonym? Jaką figurę geometryczną przedstawia rysunek?

★ Do wykonania zadania możesz użyć np.: nakrętek, kawałków gąbki, przeciętych na połowę ziemniaków, kulek waty, a także własnych palców, które będziesz maczać w farbie i odciskać na kartce papieru. Gdy wykonasz zadanie i praca wyschnie, wytnij figurę nożycami i przyklej do jednego z krótszych boków patyczek do szaszłyków, tworząc tym samym małą flagę. Gotowymi pracami możecie wspólnie udekorować wybrane miejsce w przedszkolu, w związku z Dniem Flagi.



imię ..... data .....

## Flaga

★ Czy znasz dwa kolory polskiej flagi? Pokoloruj kwadraty, tak żeby móc je wykorzystać jako elementy flagi. Pamiętaj, że kwadratów każdego koloru powinna być taka sama. Wytnij je i przyklej w odpowiednie miejsca.

