

Grudzień 2019

Ekstra klasa



Gazetka Samorządu Uczniowskiego

W tym numerze:

Symbole i zwyczaje

bożonarodzeniowe

Z życia szkoły

Rozrywka i humor

Kącik kulinarny




Kalendarz świąt nietypowych

- 1 grudnia - Światowy Dzień Walki z AIDS
- 2 grudnia - Światowy Dzień Walki z Uciskiem
- 3 grudnia - Międzynarodowy Dzień Osób Niepełnosprawnych
- 4 grudnia - Barbórka
- 5 grudnia - Międzynarodowy Dzień Wolontariusza
- 6 grudnia - Dzień Anioła
- 7 grudnia - Międzynarodowy Dzień Lotnictwa Cywilnego
- 13 grudnia - Dzień Księgarza, Dzień Telewizji dla Dzieci
- 17 grudnia - Dzień bez Przekleństw
- 18 grudnia - Międzynarodowy Dzień Emigrantów
- 28 grudnia - Międzynarodowy Dzień Pocałunku



Szkolna biblioteka poleca





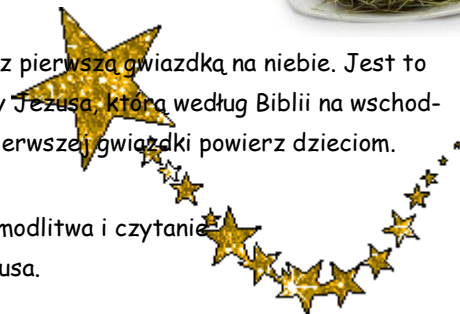
SYMBOLE I ZWYCZAJE BOŻONARODZENIOWE

Sianko pod obrusem - ten zwyczaj wywodzi się jeszcze z czasów pogańskich i ma związek z dawnym świętem agrarnym. Jak nakazuje tradycja, siano należy położyć pod obrusem. Symbolizuje to narodzenie Jezusa w ubóstwie. Z tym zadaniem bez problemu poradzi sobie małe dziecko - pozwól mu wykonać tę symboliczną czynność, a starszakowi wyjaśnij jej znaczenie.



Pierwsza gwiazdka - tradycyjnie wieczerza wigilijna rozpoczyna się wraz z pierwszą gwiazdką na niebie. Jest to symboliczne nawiązanie do Gwiazdy Betlejemskiej, oznaczającej narodziny Jezusa, którą według Biblii na wschodniej stronie nieba ujrzeli Trzej Królowie. Zadanie wypatrzenia na niebie pierwszej gwiazdki powierz dzieciom.

Wspólna modlitwa - kolację wigilijną, w polskiej tradycji postną, rozpoczyna modlitwa i czytanie fragmentu Ewangelii wg św. Mateusza lub Łukasza, dotyczącego narodzin Jezusa.



Oplatek - przełamanie opłatka ze wszystkimi uczestnikami wieczerzy wigilijnej jest jej centralnym punktem. Gest ten symbolizuje wzajemne poświęcenie się jednych dla drugich i chęć dzielenia się z bliskimi owocami swojej codziennej pracy. Dzielenie się opłatkiem ma w zamyśle zbliżać i łączyć ludzi. Dawniej opłatki były wypiekane na plebaniach, w klasztorach, i roznoszone po domach. Oplatek jest pozostałością, śladem eulogii starochrześcijańskich (chleba ofiarnego, który składano na ołtarzu w czasie przygotowania darów eucharystycznych). Zadbaj o to, by dziecko miało swój oplatek, którym zapewne niechętnie będzie się dzieliło - jednak dzięki temu poczeka, że w pełni uczestniczy w spotkaniu.

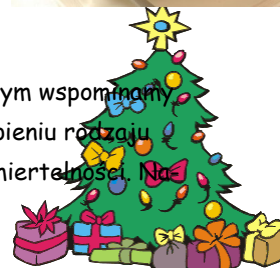


Dodatkowe nakrycie - na stole gospodyni ustawia dodatkowe nakrycie, jedno więcej niż jest uczestników wieczerzy. Jest ono symbolicznie przeznaczone dla niezapowiedzianego gościa. To także wyraz pamięci o naszych bliskich, którzy są nieobecni, którzy nie mogli dotrzeć na wieczerzę np. zza granicy. Puste nakrycie wyraża także pamięć o członku rodziny, który zmarł.

Potrawy - w zależności od regionu i tradycji rodzinnych, zestaw wigilijnych potraw jest różny, ale zwyczajowo na stole powinny znaleźć się wszystkie płody ziemi, a potraw powinno być dwanaście. Spróbowanie każdej ma zapewnić szczęście przez cały rok. Najpopularniejsze polskie potrawy to czerwony barszcz z uszkami, zupa grzybowa, karp (ryba) pod różnymi postaciami, kutia, pierogi z kapustą i grzybami, kulebiak, kompot z suszonych owoców.



Choinka - jako „drzewo życia” jest symbolem chrześcijańskim - ubiera się ją w dniu, w którym wspomnieliśmy naszych pierwszych rodziców: Adama i Ewę. Przypomina ona ludziom naukę o upadku i odkupieniu rodzaju ludzkiego - Bóg przywraca człowiekowi drogę do drzewa życia, którą utracił, czyli dar nieśmiertelności. Na tomiast składanie prezentów (darów) pod choinką, jest naśladowaniem dobroci.



Wspólne kolędowanie - radosne śpiewy, w które zaangażowani są wszyscy uczestnicy wieczerzy wigilijnej. Tradycja już niestety coraz rzadziej praktykowana, a szkoda, ponieważ świąteczne muzykowanie nie tylko wpływa na wzajemne relacje międzyludzkie, ale też pomaga rozwijać w sobie



Z życia szkoły - fotorelacja



Zawody Wędkarskie Dzieci i Młodzieży Niepełnosprawnej Ośrodków Szkolno - Wychowawczych Województwa Lubelskiego.



III Sławikowe Zawody Wędkarskie o Puchar Dyrektora SOSW we Włodawie.

W tym roku puchar powędrował do Hrubieszowa, nasze drużyny zajęły II i III miejsce.

XI Międzyszkolny Przegląd Twórczości Artystycznej Spotkajmy się w Międzyrzeczu Podlaskim. Nasz Ośrodek reprezentowały dwa zespoły: muzyczny G-dur oraz taneczny Iskierki.



II Szkolny Turniej Tańca. Wszyscy uczestnicy otrzymali pamiątkowe medale i dyplomy.

Mistrzostwa Województwa Lubelskiego w Unihokeju. Nasza drużyna zajęła III miejsce



XI Przegląd "Wiele potrafię" w Hrubieszowie. Wszyscy uczestnicy otrzymali pamiątkowe Oskary

Nasze przedszkolaki wzięły udział w obchodach Dnia Życzliwości zorganizowanych w Przedszkolu Miejskim nr 1.



Mistrzostwa Województwa Lubelskiego w Piłce Nożnej Halowej w Hrubieszowie. Nasza drużyna zajęła IV miejsce



XVIII WOJEWÓDZKI KONKURS RECYTATORSKI.

Nagrodzeni: Natalia Kowalczyk zajęła II miejsce, a Tymoteusz Gajos III miejsce.



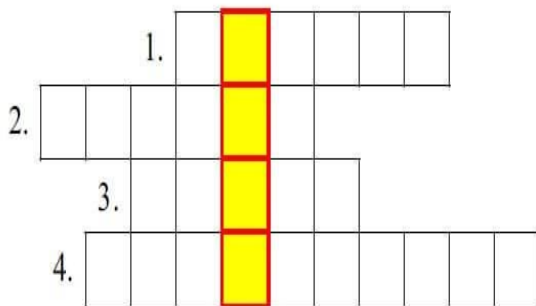
Podczas konkursu wręczono też nagrody uczestnikom X Wojewódzkiego Konkursu Plastycznego „Literatura w oczach dziecka”. Nagrodzeni uczestnicy z naszego Ośrodka to: przedszkolaki: Wiktor Dmitruk, Kajetan Zieliński, Igor Mazur, Ksawery Horszcharuk, Szymon Taratycki, Maciej Janowicz ;szkoła podstawowa I-III - Julia Krawciuk ;szkoła podstawowa IV-VIII - Mateusz Mróz, Klaudia Kochan,; szkoły ponadpodstawowe - Dominika Sawicka, Aneta Oleska, Anna Poprawska. GRATULACJE !!!!



Rozrywka i humor




Krzyżówka z hasłem



Podpowiedzi:

1. zimowa na głowę
2. otulasz szyję
3. okrągły szalik
4. ciepłe na ręce

ZNAJDZ DROGĘ



Składniki:

- Margaryna- 200g
- Mąka- 250g
- Proszek do pieczenia-5g
- Cukier-100g
- Żółtka- 2 szt

Przygotowanie:

Pokroić margarynę na małe kawałki. Presiać mąkę z proszkiem do pieczenia do miski. Dodać cukier, szczyptę soli, żółtka i margarynę i wymieszać drewnianą łyżką. Owinąć ciasto w folię spożywczą i pozostawić przez 30 min do schłodzenia w lodówce. Rozwałkować placek, wyciąć kształty i układać na wysmarowanej tłuszczem blaszce. Piec w piekarniku przez 15-20 min aż będą lekko brązowe. Na koniec posypać cukrem.

SMACZNEGO !!!



Nauczyciel na lekcji polskiego pyta się Stasia:

- Jaki to czas? Ja się kąpię, ty się kąpiesz, on się kąpie...
- Sobota wieczór, panie profesorze.

Mama pyta się Jasia:

- Jasiu, jaki przedmiot w szkole najbardziej lubisz?
- Dzwonek, mammo.

Mama pyta synka:

- Jasiu, jak się czujesz w szkole?
- Jak na komisariacie: ciągle mnie wypytują, a ja o niczym nie wiem.

Na lekcji przyrody nauczycielka pyta:

- Jasiu, co wiesz o jaskółkach?
- To bardzo mądre ptaki. Odlatują, gdy tylko rozpoczyna się rok szkolny!

Pani na lekcji biologii pyta:

- Jasiu, powiedz mi ile pies ma zębów.
- Pies - odpowiada Jaś - ma cały pysk zębów.



Kącik kulinarny