

Temat: Idziemy do kina – sporządzanie notatek.

Przed pójściem do kina dobrze wiedzieć, który film warto obejrzeć. Można zapytać o zdanie koleżanki i kolegów lub przeczytać recenzję. Na tej lekcji poznasz zasady pisania w edytorze tekstu i zredagujesz notatkę o swoim ulubionym filmie.



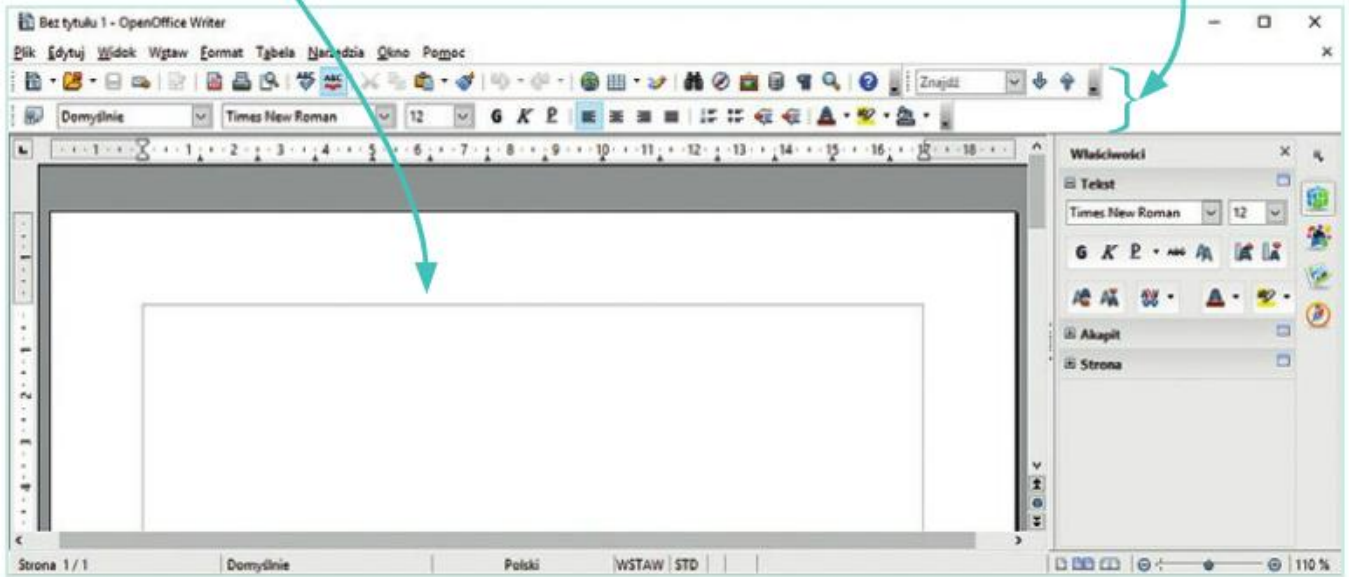
Żeby poprawnie przygotować notatkę o filmie, trzeba znać:

1. główne narzędzia edytora tekstu,
2. zasady sporządzania notatki,
3. reguły pisania w edytorze tekstu.

Istnieją różne edytory tekstu, jednak większość dostępnych w nich funkcji działa podobnie. Podręcznik pokazuje, jak pracować nad tekstem w programie Word, ale podczas pracy możesz skorzystać z innej aplikacji, jak choćby Apache OpenOffice Writer (rys. 1) czy LibreOffice Writer.

Tu jest widoczna treść dokumentu.

Pasek narzędzi



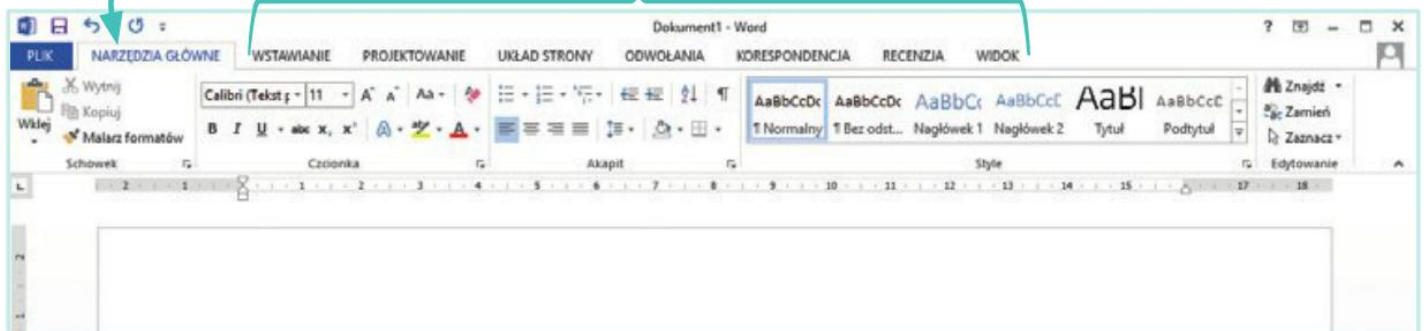
Rys. 1. Okno edytora tekstu Apache OpenOffice Writer

Główne narzędzia edytora tekstu na przykładzie programu Word 2013

Word 2013, podobnie jak Word 2007, 2010 oraz 2016, ma funkcje pogrupowane w kartach, które są dostępne z poziomu górnego menu zwanego wstążką. Po otwarciu dokumentu programu Word na wstążce wyświetla się karta **Narzędzia główne** (rys. 2).

Karta **Narzędzia główne**

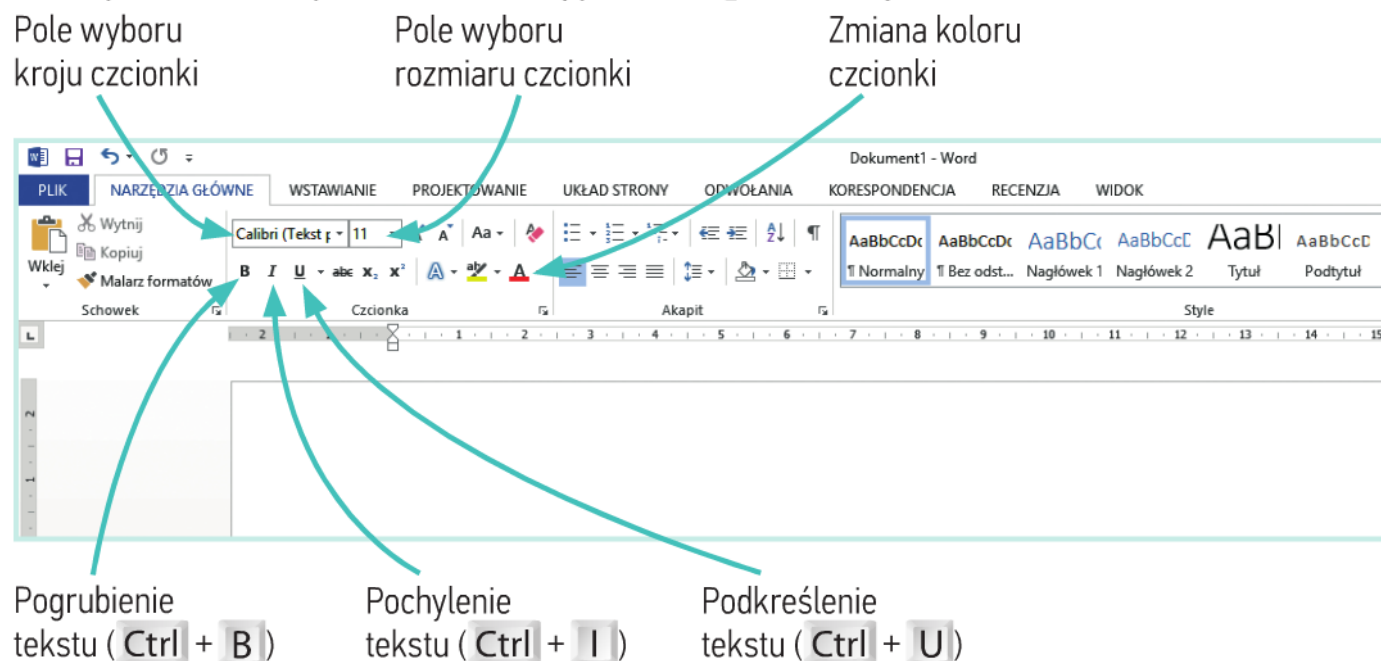
Aby przejść do innej karty, kliknij w jej nagłówek.



Rys. 2. Wstążka z wyświetloną kartą **Narzędzia główne**

W zależności od tego, który element dokumentu jest zaznaczony (aktywny), na wstążce mogą pojawić się dodatkowe karty. Jeśli na przykład klikniemy lewym przyciskiem myszy w obraz w dokumencie, pokaże się nowa karta **Formatowanie** z narzędziami do pracy nad obrazem.

Formatowanie tekstu to nadawanie mu odpowiedniej formy. Poniżej wskazano niektóre opcje formatowania (rys. 3). Jeśli chcesz, możesz sprawdzić, jakie funkcjonalności kryją się w pozostałych kartach.



Rys. 3. Wybrane opcje formatowania tekstu

Praca domowa

Przepisz poniższy tekst w kolorze zielonym, zastosuj czcionkę Arial, rozmiar 14 oraz pogrubienie i pochylenie. Jak myślisz, o jakim filmie jest ta notatka?

W czasie wielkiej migracji zwierząt tygrys szablozębny, mamut i leniwiec starają się oddać ludzkie dziecko jego plemieniu.

Dokonania pracy ucznia, proszę udokumentować w formie zdjęcia lub pliku, po czym proszę przesłać na adres email:
karolkawiak.sosw@wp.pl