

Opracowała: Katarzyna Smolik
Dane kontaktowe: tel. 502715109;
e-mail: smolik-katarzyna@wp.pl

Funkcjonowanie osobiste i społeczne
Klasa I SSPdP

Ośrodek tygodniowy: **Wiosna**

Temat dnia: **Wiosenne prace w ogrodzie**

Data realizacji: 26.03.2020 (czwartek)

Lekcja I godz. 8.00-8.45

Polecenie 1

Przeczytaj Przysłowia o wiosnie:

- **A po lutym marzec spieszy, koniec zimy wszystkich cieszy.**
- **Gdy dzika gęś w marcu przybywa, ciepła wiosna bywa.**
- **Kto w marcu zasieje, ten się na wiosnę śmieje.**
- **W marcu jak w garnku.**
- **Choć już w kwietniu słońko grzeje, nieraz pole śnieg zawieje.**


Polecenie 2

**kliknij na poniższy przycisk, wydrukuj karty
i wykonaj polecenia:**

<file:///C:/Users/kom/Desktop/praca%20domowa/Harmonia.pdf>

Wykonaj karty pracy, które widzisz ponizej.

1. Dokończ obrazek.




2. Zaznacz właściwy wyraz.


Co to jest?



tulipan
żonkil
krokus




narczyz
fiołek
krokus




żonkil
trawa
tulipan

1. Otocz pętlą i narysuj strzałki.

Które ubrania
włoży Adam?



Które ubrania
włoży Olek?



Opracowała: Katarzyna Smolik
Dane kontaktowe: tel. 502715109;
e-mail: smolik-katarzyna@wp.pl

Funkcjonowanie osobiste i społeczne
Klasa I SSPdP

Ośrodek tygodniowy: **Wiosna**

Temat dnia: **Wiosenne prace w ogrodzie**

Data realizacji: 26.03.2020 (czwartek)

Lekcja II godz. 8.55-9.40

Kliknij na poniższy link i obejrzyj film:

https://www.youtube.com/watch?v=Wjo_Q1OYTmY

Przeczytaj :

Wiosną na grządkach wykonuje się prace ogrodowe: kopanie, grabienie, sianie, sadzenie. Wysiewa się nasiona, sadi cebulki i sadzonki wyrosną z nich warzywa i kwiaty.





Polecenia:

- 1. Nazwij czynności , jakie należy wykonać wiosną w ogrodzie.**
- 2. Wymień narzędzia ogrodnicze.**
- 3. Jakie prace wykonujemy w wiosennym ogrodzie?**

Spróbuj zapisać odpowiedzi w zeszycie.

1. Policz, ile kwiatów zebrała każda dziewczynka. Wpisz kolejne liczby.


Kasia


Kinga


Iza

The grid contains 42 flowers arranged in 7 rows and 6 columns. The flowers are connected by lines to form paths for each girl. Kasia's path starts at a pink flower with the number 1, goes to an orange flower, then to a pink flower with the number 2, then to a pink flower with the number 3, then to an orange flower, then to a pink flower with the number 6, and finally to a pink flower. Kinga's path starts at an orange flower, goes to a blue flower with the number 2, then to an orange flower, then to a blue flower, then to a pink flower with the number 4, then to a pink flower with the number 5, and finally to a pink flower. Iza's path starts at a blue flower with the number 1, goes to an orange flower, then to a blue flower, then to an orange flower, then to a blue flower, then to an orange flower, then to a blue flower, and finally to a blue flower.

2. Napisz cyframi i słowami.

Kasia ma kwiatów.

Kinga ma kwiatów.

Iza ma kwiatów.