

Temat: Mat w jednym posunięciu – ćwiczenia.

Na dzisiejszej lekcji ciąg dalszy zadań w matowaniu Króla przeciwnika. Zadania są troszkę trudniejsze, ale mam nadzieję, że dacie radę.

Wykonaj ćwiczenia przez Internet


<http://zadania.szachowe.pl/matw1h.html>

https://szachydzieciom.pl/?page_id=2013#1


https://szachydzieciom.pl/?page_id=2025#1

Zadania dla osób niemających Internetu


Zaznacz strzałką pole, (jak w przykładzie) na którym staniesz by zamatować króla.




19 | Ruch białych




20 | Ruch białych




21 | Ruch białych



22 | Ruch białych



23 | Ruch białych



24 | Ruch białych

Dokonania pracy ucznia, proszę udokumentować w formie zdjęcia, po czym proszę przesłać na adres email: karolkawiak.sosw@wp.pl