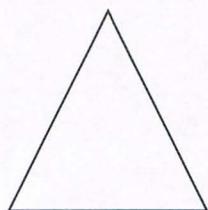
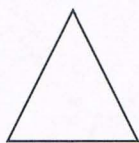
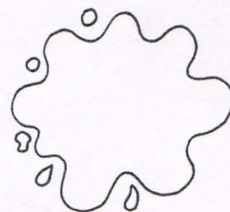


Kolorowe trójkąty

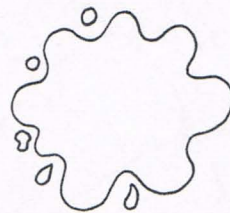
★ Na karcie widzisz obraz składający się z trójkątów. Stwórz własny kod barw i zgodnie z nim pokoloruj swój obrazek.




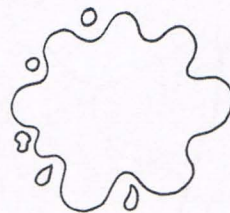
jest



jest





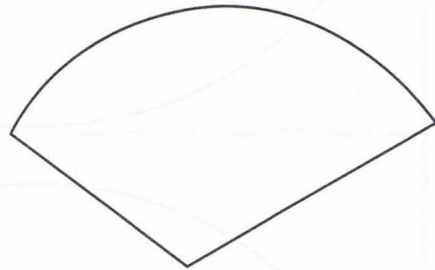
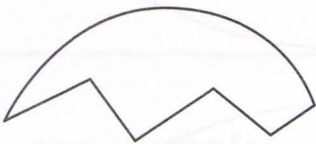
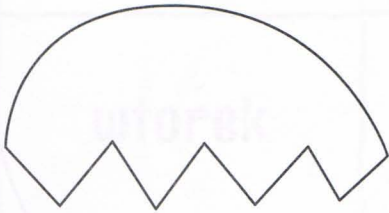
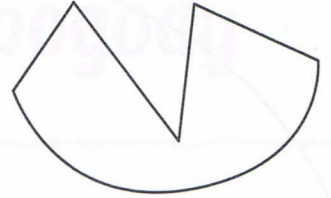
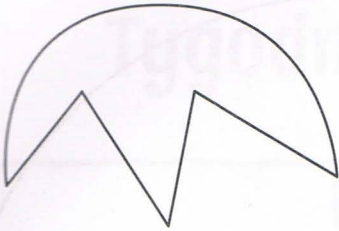
jest



Gdzie jest moja druga połowa?

★ Po lewej stronie karty widzisz rysunki przedstawiające połówki różnych jajek. Połącz je z pasującymi połówkami po prawej stronie. Do stworzenia połączenia wybierz inny kolor kredki dla każdej pary.

★ Jeśli chcesz, możesz ozdobić pasujące części takimi samymi wzorami.



Symetria wokół nas

★ Przyjrzyj się pierwszemu obrazkowi. Obok widać jego lustrzane odbicie. Ale czy na pewno wszystko wygląda tak samo? Znajdź 7 szczegółów, którymi różnią się obrazki.

