

Funkcjonowanie osobiste i społeczne klasa I SSPdP
Lekcja I, II

Temat: Dzień Dziecka.

Data realizacji: 1.06.20r.

47



**DZIEŃ DZIECKA TO ŚWIĘTO
DZIECI Z CAŁEGO ŚWIATA.
W POLSCE DZIEŃ DZIECKA
OBCHODZONY JEST
1 CZERWCA. W TYM DNIU
PROMUJE SIĘ DZIAŁANIA NA
RZECZ ROZWOJU DZIECI ORAZ
OBRONY ICH PRAW. JEST
TO DZIEŃ ZABAW, SPORTU
I RADOŚCI.**

Kiedy w Polsce obchodzi się Dzień Dziecka?
Opowiedz, jak ty spędzasz ten dzień.
Wytnij obrazek, wklej do zeszytu i podpisz.

CZERWIEC

1

DZIEŃ
DZIECKA



DZIECI
ŚWIATA

Wytnij litery, wklej w odpowiednich miejscach. Wytnij zdjęcie, wklej do zeszytu i przepisz hasło.





D Z I E Ń D Z I E C K A



C D Ń Z I K Z A E I D E

Znajdź i zaznacz dziesięć różnic między obrazkami.



Funkcjonowanie osobiste i społeczne klasa I SSPdP Lekcja I




Temat: Dzieci świata.

Data realizacji: 2.06.20r.

49

Nazwij kontynenty. Opowiedz, co widzisz na obrazkach.
Połącz na mapie linią rodziny z miejscem ich zamieszkania.





1. Kiedy w Polsce obchodzi się Dzień Dziecka?
2. Opowiedz, jak ty spędzasz ten dzień.
3. Nazwij emocje przedstawione na zdjęciach.
4. Dopasuj ikony do zdjęć.
5. Powiedz, jakie emocje towarzyszą dzieciom w dniu ich święta.


Funkcjonowanie osobiste i społeczne klasa I SSPdP Lekcja I, II

Temat: Deklaracja Praw Dziecka.

Data realizacji: 4.06.20r.

50

Wytnij zdjęcia i zdania. Dopasuj zdjęcia do punktów Deklaracji praw dziecka. Ułóż w kolejności. Omów, wklej do zeszytu i podpisz.



DEKLARACJA PRAW DZIECKA

1. PRAWA TE OBEJMUJĄ WSZYSTKIE DZIECI NA CAŁYM ŚWIECIE.
2. PRAWO DO ROZWOJU.
3. PRAWO DO TOŻSAMOŚCI NARODOWEJ.
4. PRAWO DO OPIEKI MEDYCZNEJ.
5. PRAWO DO RODZINY, WYŻYWIENIA I MIESZKANIA.

Wytnij zdjęcia i zdania. Dopasuj zdjęcia do punktów Deklaracji praw dziecka. Ułóż w kolejności. Omów, wklej do zeszytu i podpisz.



6



7



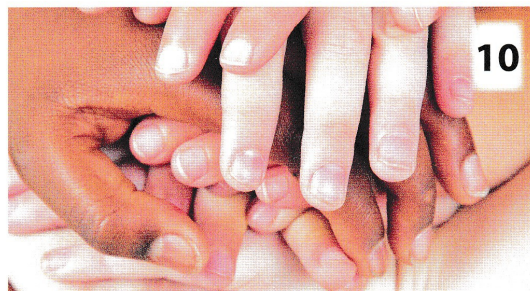
7



8



9



10

6. PRAWO DO MIŁOŚCI.

7. PRAWO DO NAUKI I ZABAWY.

8. PRAWO DO OCHRONY I POMOCY.

9. PRAWO DO OBRONY PRZED WYZYSKIEM.

10. PRAWO DO TOLERANCJI.

Funkcjonowanie osobiste i społeczne klasa I SSPdP Lekcja III

Temat: Zabawki dawniej i dziś.

Data realizacji: 4.06.20r.

52

Nazwij zabawki przedstawione na zdjęciach. Otocz czerwoną pętlą zabawki, którymi bawiły się dzieci dawniej, a zieloną pętlą te, którymi dzieci bawią się dziś. Niebieską pętlą otocz zabawki, którymi ty się bawisz.



Wykonaj polecenia.



- Otocz czerwonymi pętlami wszystkie zabawki.
- Narysuj gwiazdki przy wszystkich rzeczach, których nazwy zaczynają się literą L.
- Skreśl obrazki, w nazwach których nie ma litery A.
- Otocz zielonymi pętlami to, co jest w kuchni.
- Podkreśl niebieskimi kreskami obrazki, na których jest kolor niebieski.