


Kreatywność
opracowała Marta Uźniak

zapraszam do konsultacji tel. 509-031-386 mail: marta.uzniak.sosw@poczta.fm

02.06.2020r.

Temat: Budowa człowieka. Ćwiczenia pisowni. Kreatywne zabawy przy muzyce.
Zad.1 Rozpoznaj i nazwij części ciała człowieka. W miejsce kropek wpisz brakujące samogłoski "a", „y" i „o"



Zad.2 Zaśpiewaj piosenkę i wskaż wymienione w niej części ciała.

Głowa, ramiona, kolana, pięty

Kolana, pięty, kolana, pięty

Głowa, ramiona, kolana, brzuch

Oczy, uszy, usta, nos.

Jak czujesz się po dzisiejszej lekcji?



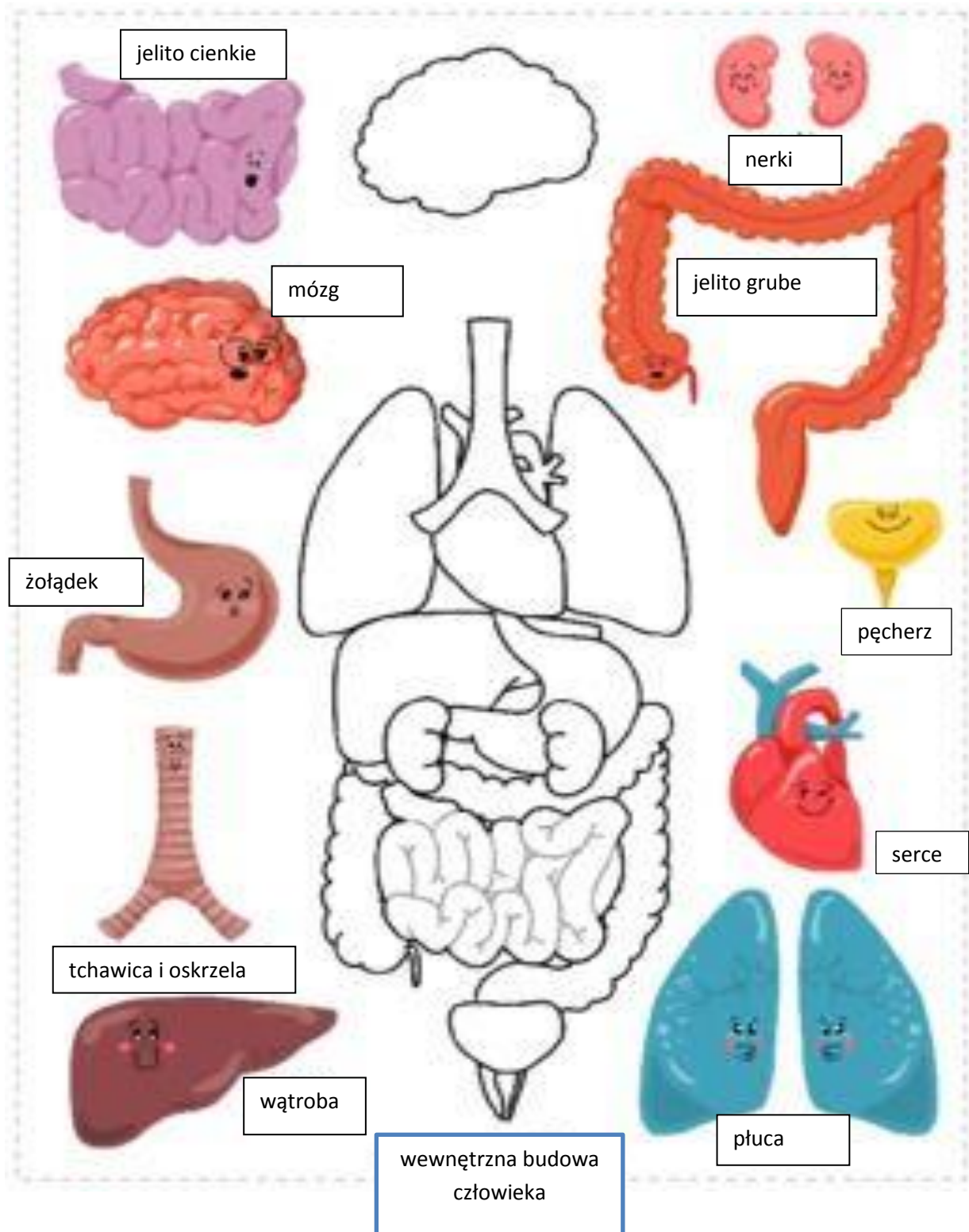
Kreatywność
opracowała Marta Uźniak

zapraszam do konsultacji tel. 509-031-386 mail: marta.uzniak.sosw@poczta.fm

04.06.2020r.

Temat: Wewnętrzna budowa człowieka. Kształtowanie spostrzegawczości oraz umiejętności cięcia i klejenia.

Zad.1 Wytnij poszczególne części wewnętrznej budowy człowieka. Przyklej na właściwych miejscach schematu.



Kreatywność


opracowała Marta Uźniak

zapraszam do konsultacji tel. 509-031-386 mail: marta.uzniak.sosw@poczta.fm

05.06.2020r.

Temat: Rozpoznawanie owoców zmysłami: wzroku, smaku, zapachu.

Zad. 1. Rozpoznaj owoc. Wyklej obrazek kolorowym papierem lub pomaluj na odpowiedni kolor.



Owoc na obrazku to:.....

Ile owoców znajduje się na gałązce?.....

Rozpoznaj owoc wszystkimi zmysłami. Dokonaj obserwacji w domu .

Jaki smak ma owoc?.....

Czy owoc ma zapach? Jeśli tak, opisz zapach własnymi słowami.

.....

Kreatywność

opracowała Marta Uźniak

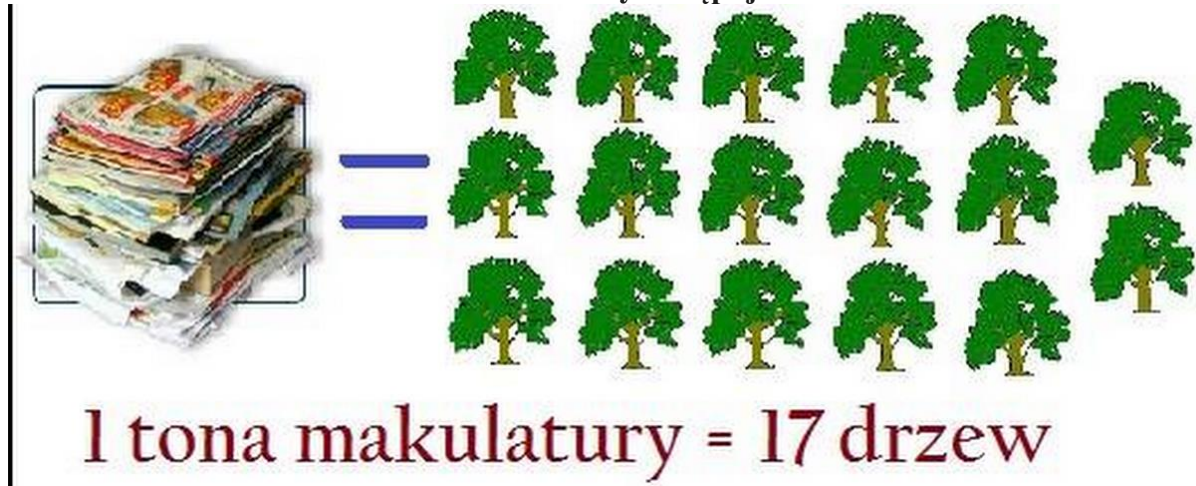
zapraszam do konsultacji tel. 509-031-386 mail: marta.uzniak.sosw@poczta.fm

09.06.2020r.


Temat: Zniszczone książki, jako przykład makulatury.

Celem gospodarki odpadami jest doprowadzanie do takiej sytuacji, by jak najmniej odpadów było składowanych. Alternatywa jest recykling, ale śmieci powinny być wstępnie segregowane – wrzucane do odpowiednich pojemników na surowce wtórne.

**MAKULATURA-Dzięki niej oszczędzamy surowiec pierwotny, jakim jest drewno.
Jedna tona makulatury zastępuje 17 drzew.**



Zad. Wydzieranka z kolorowego papieru. Pojemnik na papier ma kolor niebieski, wyklej pojemnik. **Zapamiętaj!** W niebieskim pojemniku umieszczamy m.in. papier bez zszywek, folii i spinaczy, gazety, **zniszczone książki**, zeszyty, tekturę, kolorowe czasopisma i ulotki, torebki papierowe, papier pakowany.



Kreatywność

opracowała Marta Uźniak

zapraszam do konsultacji tel. 509-031-386 mail: marta.uzniak.sosw@poczta.fm

16.06.2020r.

Temat: Pory roku. Przypominamy nazwy miesięcy wiosny, lata, jesieni i zimy.

Zad. 1 Zastanów się i odpowiedz na pytania.

Ile miesięcy ma rok?.....

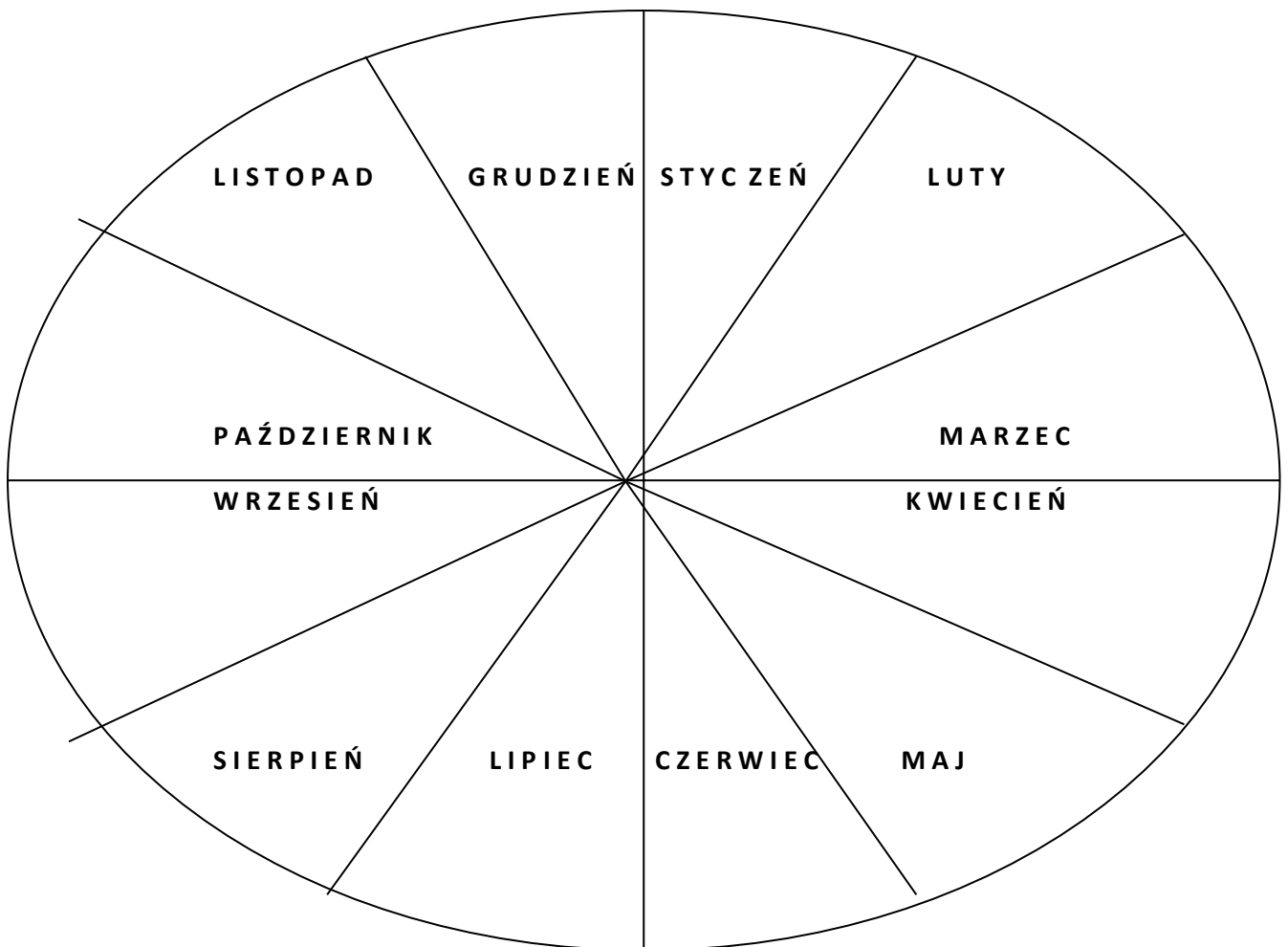
Jaki mamy teraz miesiąc?.....

Który w kolejności jest miesiąc Wrzesień?.....

W którym miesiącu zaczynają się wakacje?.....

*Ponumeruj wszystkie miesiące od stycznia do grudnia.

*Pokoloruj miesiące letnie na kolor żółty, zimowe na kolor niebieski, jesienne na kolor pomarańczowy i wiosenne na kolor zielony.



Kreatywność

opracowała Marta Uźniak

zapraszam do konsultacji tel. 509-031-386 mail: marta.uzniak.sosw@poczta.fm

18.06.2020r.


Temat: Charakteryzujemy dzisiejszą pogodę.

Zad. 1 Zastanów się i odpowiedz na pytanie: Jaki mamy dziś dzień tygodnia? Otocz pętlą właściwą odpowiedź. Zamaluj kolorem dni wolne od zajęć lekcyjnych.


PNIEDZIAŁK	WTOREK	ŚRODA	CZWARTK	PIĄTEK	SOBOTA	NIEDZIELA
1	2	3	4	5	6	7

Zad. 2 Dokonaj obserwacji pogody. Które z poniższych elementów najlepiej charakteryzują dzisiejszą pogodę?

A)



B)



C)



D)



Kreatywność

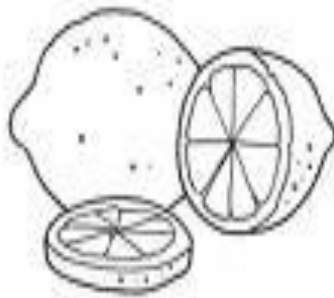

opracowała Marta Uźniak

zapraszam do konsultacji tel. 509-031-386 mail: marta.uzniak.sosw@poczta.fm

19.06.2020r.

Temat: Zdrowe owoce. Kreatywna wyklejanka.

Zad. 1 Rozpoznaj owoce i zakreśl je pętlą. Pokoloruj owoce na właściwy kolor.



Zad.2 Ile owoców i ile warzyw znajduje się w powyższym zadaniu?

Owoców....., warzyw

Razem owoców i warzyw jest

.....+.....=.....

Zad. 3 Wstaw brakującą literkę w wyrazie. Przeliteruj wyraz.

..... W O C E

O.....

o.....

Kreatywność


opracowała Marta Uźniak

zapraszam do konsultacji tel. 509-031-386 mail: marta.uzniak.sosw@poczta.fm

Załącznik do tematu „Zdrowe owoce”

19.06.2020r.

Zad. Wyklej gruszkę dowolną techniką. Wykorzystaj dostępne w domu materiały, ulotki, kolorowe gazety, wycinanki lub kasze, ryż i inne materiały, które można kreatywnie wykorzystać.




**Kreatywność
opracowała Marta Uźniak**

zapraszam do konsultacji tel. 509-031-386 mail: marta.uzniak.sosw@poczta.fm

23.06.2020r.

Temat: Kosz truskawek na Dzień Ojca.

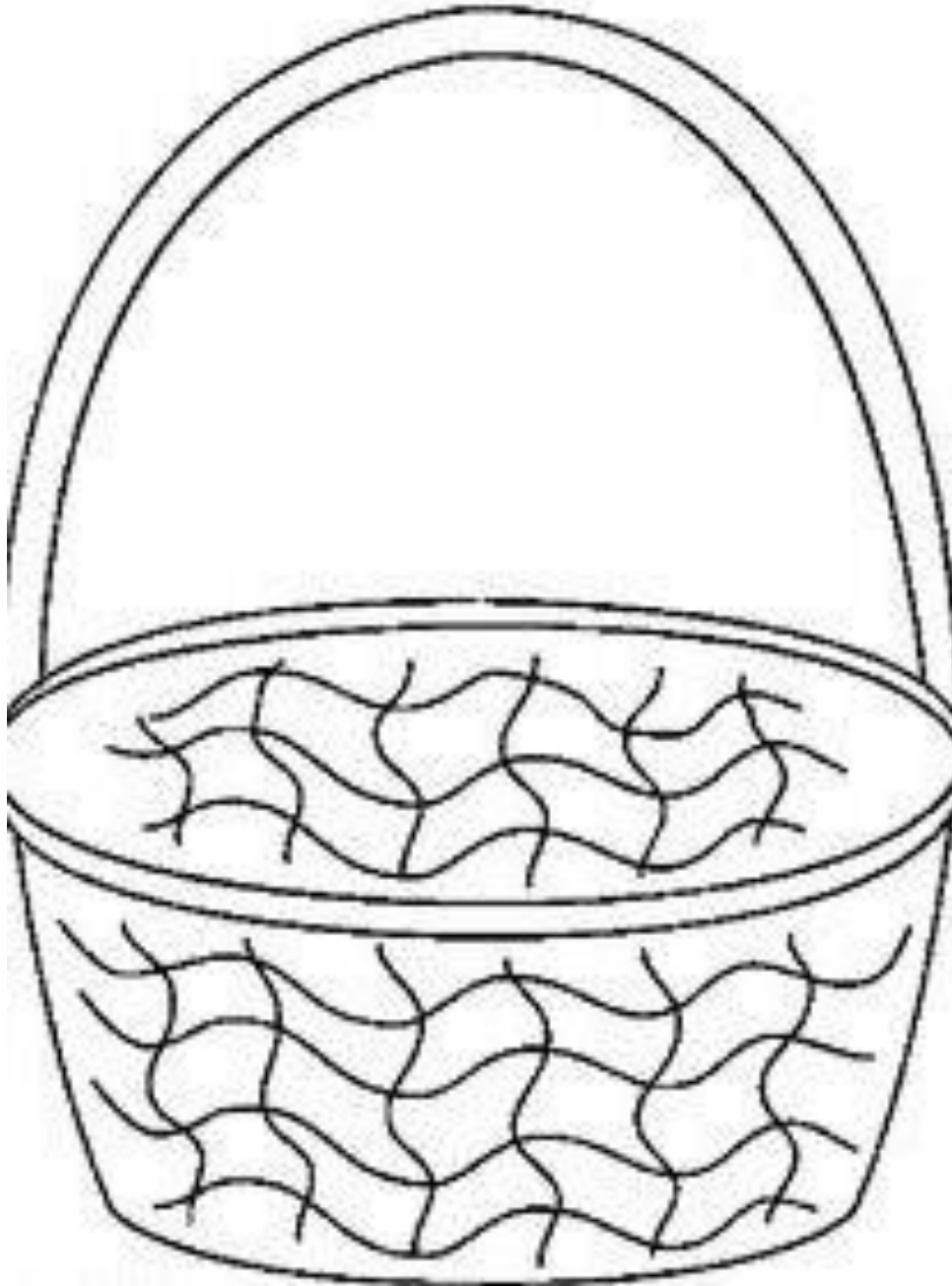
Zad. Wytnij i pokoloruj truskawki. Ułóż kompozycje w koszu. Doklej kokardkę oraz karteczkę z życzeniami.



Kreatywność

opracowała Marta Uźniak

zapraszam do konsultacji tel. 509-031-386 mail: marta.uzniak.sosw@poczta.fm




Do pracy możesz wykorzystać schemat przedstawiający kosz na owoce. Wyklej kosz kolorowym papierem lub go pomaluj. Wytnij kosz. Ułóż kompozycję z truskawek. Doklej kokardkę i karteczkę z życzeniami.

**Kreatywność
opracowała Marta Uźniak**

zapraszam do konsultacji tel. 509-031-386 mail: marta.uzniak.sosw@poczta.fm

25.06.2020r.

Temat: Zabawy edukacyjne - numery alarmowe. Bezpieczne wakacje.



Zad. 1

Ania, Martyna, Szymon chcą zgłosić wypadek. Jaki numer wybrał każdy z nich?

Odszukaj i wpisz pod postacią.

999 to numer.....

998 to numer.....

997 to numer.....

.....

Numery alarmowe.

Skorzystaj z tablicy wirtualnej prowadzonej przez nauczyciela i obejrzyj film nagrany przez dzieci z Ośrodka nt. numeru alarmowego 112.

<https://pl.padlet.com/martauzniak/jq0s249ugwlr>

Pokoloruj obrazek. Bezpiecznych wakacji!

