

Potrafisz zapisać prezentację jako stronę internetową

Przygotowaną prezentację można również zapisać jako stronę internetową. W tym celu w PowerPointcie 2007 i jego starszych wersjach należy wybrać **Zapisz jako**, a następnie w polu **Zapisz jako typ, Strona sieci Web**. Wynikiem zapisywania będzie plik i folder o takiej samej nazwie, zawierający wszystkie pliki niezbędne do prawidłowego działania prezentacji.

Pobierz proponowany program **iSpring** do swojego komputera i zainstaluj go.

Warto wiedzieć

Możesz pobrać z Internetu bezpłatną wersję programu **iSpring**. Służy on do konwertowania plików prezentacji utworzonych w programie **PowerPoint** na pliki w formacie **Macromedia Flash (SWF)**.

Po zainstalowaniu w komputerze, program w pełni integruje się z PowerPointem. Kliknięcie na karcie **iSpring free** przycisku **Publish** przekształca bieżącą prezentację na format **SWF**.

Link do programu, wykonaj wszystkie kroki, które będą potrzebne podczas instalacji programu.

<https://www.ispringsolutions.com/ispring-free>

Instrukcja instalacji programów znajduje się na stronie naszego Ośrodka

<http://sosw.powiatwlodawski.pl/index.php/przydatne-linki/>

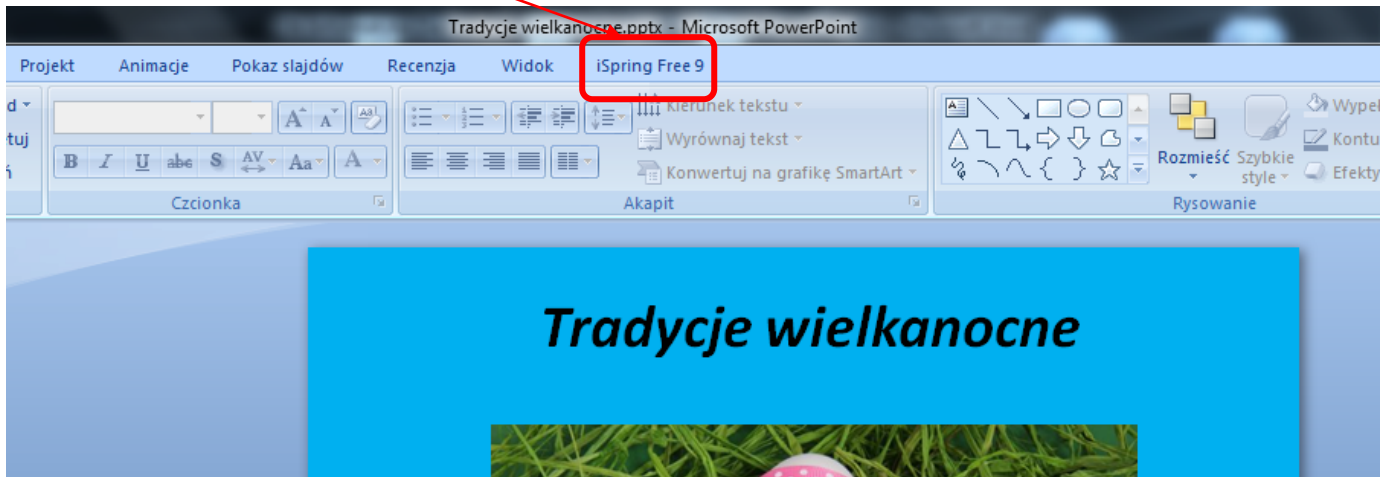
Praca domowa

Zainstaluj program iSpring na swoim komputerze, zapisz jedną ze swoich prezentacji w formacie SWF i wyślij na mój adres email.

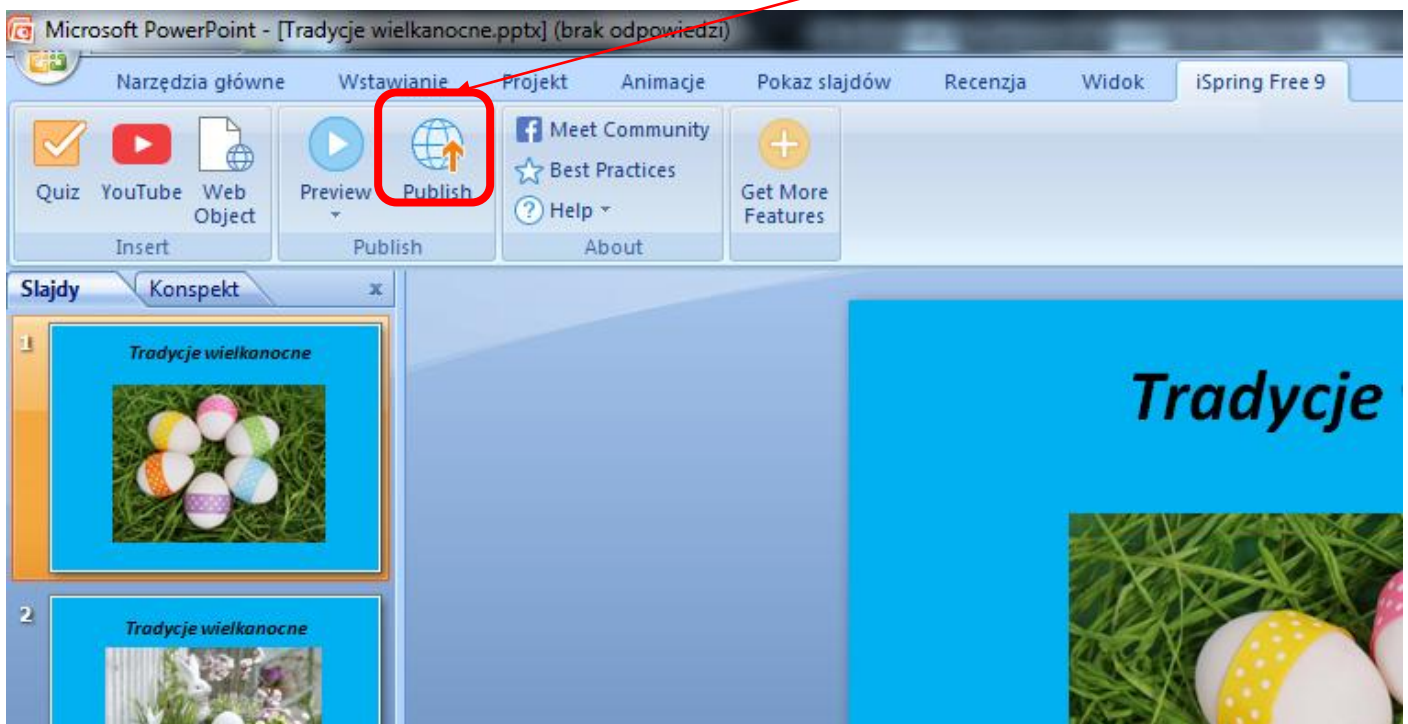
karolkawiak.sosw@wp.pl

Podam kilka rad jak zapisać prezentację w programie iSpring.

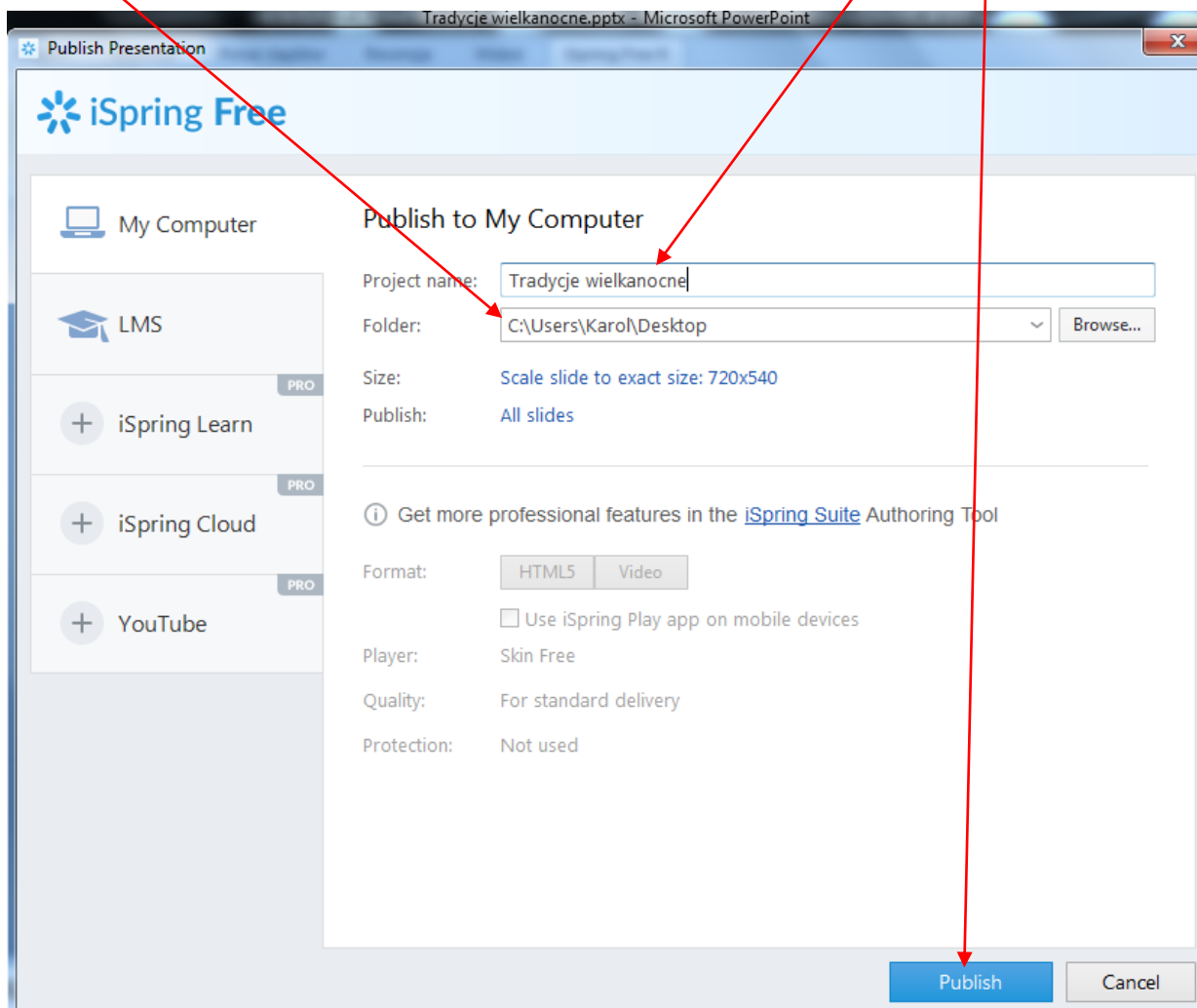
Po zainstalowaniu programu otwierasz jedną ze swoich prezentacji w programie PowerPoint. Program iSpring automatycznie integruje się z programem PowerPoint - jest utworzona kolejna **zakładka**.



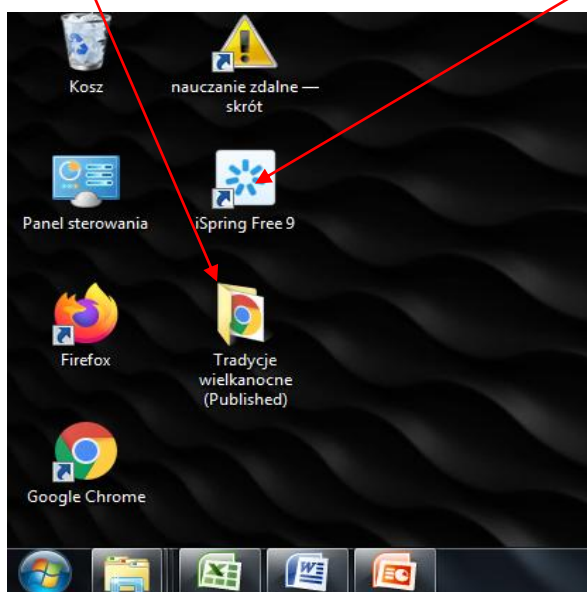
Kolejnym krokiem jest naciśnięcie tej zakładki i wybranie z menu *PUBLISH* (publikuj)



Otworzy się kolejne okno, w którym musimy nazwać naszą prezentację oraz wybrać folder docelowy, ja wybrałem pulpit (desktop). I na koniec wciskamy Publish



Po zapisaniu prezentacji za pomocą programu **iSpring** na pulpicie pojawi się folder z **nazwą naszej prezentacji**. I ten folder trzeba mi wysłać a w zasadzie dwa pliki, które się w nim znajdują.



Pamiętajcie, że jeżeli się nie uda zrobić tego zadania to nic się nie dzieje. I tak bardzo ładnie pracujecie.