



# KARTA PRACY NR 47


Imię i nazwisko .....

Temat Wiosenna łąka.



1. Przeczytaj tekst i pomaluj  obrazek. Wklej  etykiety z nazwami roślin i zwierząt.

Wiosną na łące jest dużo kwiatów. Kwitną żółte jaskry, fioletowa koniczyna i biały złocień. W trawie chowa się szara mysz. Nad łąką fruwią żółte, niebieskie i wielokolorowe motyle. Po łące spaceruje bocian. Na niebie widać szarobrazowego skowronka. Wiosenna łąka jest bardzo kolorowa.



mysz	bocian	skowronek	motyl	motyl	kwiat
koniczyna	złocień	jaskier	motyl	trawa	kwiat

# KARTA PRACY NR 16


Imię i nazwisko .....

Temat Pracowite zwierzęta.

Co zwierzęta robią wiosną?



ptaki








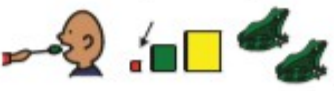

lisy



żaby



## Karta pracy nr 16 - Pracowite zwierzęta

<p>Budują gniazda.</p> 	<p>Składają jaja.</p> 
<p>Szukają jedzenia.</p> 	<p>Składają jaja.</p> 
<p>Śpiewają.</p> 	<p>Łączą się w pary.</p> 
<p>Śpią.</p> 	<p>Łączą się w pary.</p> 
<p>Kopią nory.</p> 	<p>Łączą się w pary.</p> 
<p>Odlatują.</p> 	<p>Karmią małe lisy.</p> 
<p>Karmią małe żaby.</p> 	<p>Karmią pisklęta.</p> 

# KARTA PRACY NR 17

Imię i nazwisko .....

Temat Sprzątanie świata.

Posegreguj śmieci.



Pokoloruj.



szkło



papier



plastik



zeszyt



butelka plastikowa



lusterko



torba



żarówka



szklanka



kartka



torebka



paragony



pudełko po butach



pudełko po płatkach



słoik



## KOLORY SEGREGACJI

