

Temat: Szkice techniczne



Do czego służy szkic techniczny?

Odręczny rysunek służący do wstępnego zapisu informacji technicznej określa się jako **szkic techniczny**. Na takim rysunku zachowuje się rzeczywiste kształty i proporcje odwzorowywanego przedmiotu. Odręczne szkice poprzedzają wykonanie rysunku technicznego za pomocą przyborów kreślarskich.

Praca domowa

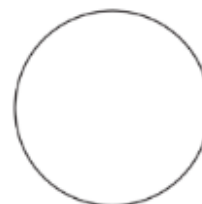
ĆWICZENIE 1

Za pomocą odpowiednich przyborów narysuj w zeszyte cztery kwadraty o wymiarach 3 x 3 cm. Następnie wypełnij powstałe pola odręcznymi liniami według podanych wzorów. Wykonaj ćwiczenie zdecydowanymi ruchami ręki. Poszczególne linie narysuj bez odrywania ołówka od kartki.



ĆWICZENIE 2

Sporządź w zeszyte szkice przedstawionych figur.



Dokonania pracy ucznia, proszę udokumentować w formie zdjęcia, po czym proszę przestać na adres email: karolkawiak.sosw@wp.pl

Podstawą oceniania będzie również prowadzenie zeszytu przedmiotowego ucznia, więc proszę stosować się do poleceń nauczyciela.