


O zdrowie dbamy owoce jadamy.


Zadanie 1

Kochani uczniowie, dbajcie o swoje zdrowie, jedzcie owoce, są one kolorowe i zdrowe. Teraz do pracy! Proszę wytnij po linii ciągłej wszystkie cienie owoców i przykryj nimi odpowiedni owoc.



Zadanie 2

Proszę połączyć w pary cień z kolorowym owocem.



Zadanie 3











Proszę odszukać właściwy cień i połączyć w pary z kolorowym obrazkiem.
















Zadanie 4

Proszę wyciąć kartoniki z kolorami po linii ciągłej i przykleić odpowiedni kolor kartonika pod obrazkiem.










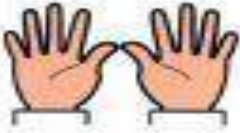
				
				



Zadanie 5

Utrwalamy cyferki i ćwiczymy małą motorykę/paluszki. Proszę nazwij cyfrę i pokaż właściwą liczbę palców.

1		2	
3		4	
5		6	
7		8	
9		10	

Zadanie 6






Proszę zamaluj odpowiednim kolorem wskazane cyfry.

The worksheet features a large rounded rectangle containing a coloring activity. At the top, three large circles are arranged horizontally, each containing a number: a red circle with the number '1', a yellow circle with the number '2', and a blue circle with the number '3'. A horizontal line separates this header from the main area below. In the main area, there are 20 smaller circles, each containing a number (1, 2, or 3) scattered in a non-sequential pattern. The numbers are: Row 1: 1, 3, 2, 1; Row 2: 2, 2; Row 3: 3, 3, 1, 1; Row 4: 1, 1, 3, 3; Row 5: 3, 2, 3, 1, 1, 2; Row 6: 1, 3, 2, 3.

@cilgin_ogretmen

Zadanie 7

Proszę policz owoce i wpisz ich prawidłową liczbę w kratkę obok. Powiedz/ wskaż które owoce mają kwaśny smak.


Zadanie 8

Proszę wytnij po linii przerywanej figury geometryczne i wklej w odpowiednie miejsca.
Nazwij/pokaż kolory.

The worksheet contains four frogs, each holding a square with a white shape inside. The shapes are: a triangle, a semi-circle, an octagon, and a trapezoid. To the right, there are four dashed boxes for cutting out shapes: a green octagon, a yellow semi-circle, a red trapezoid, and a blue parallelogram. A pair of scissors icon is at the top left of the dashed boxes, and a small 'p' icon is at the bottom right.

Zadanie 9

Proszę połączyć linią ciągłą kropelkę z odpowiednim kolorem kubeczka.



Proszę pamiętać o wykonywaniu ćwiczeń śródlekcyjnych polecanych przez Pana Konrada!