

WWRD (terapia behawioralna)

Temat: „Słucham, patrzę i układam rytmy”

Czas trwania: 30 min.

Potrzebne będą:


1. dwa dywaniki (kocyki, ręczniki)
2. karty pracy koła, trójkąty, prostokąty, kwadraty,
3. farby i pędzel lub kredki

Przebieg zajęć:

Rodzic i dziecko siadają twarzami do siebie na rozłożonych kocykach).

Rodzic i dziecko otrzymują wycięte z papieru figury geometryczne.

Rodzic- układa rytm, np. koło, trójkąt, kwadrat, prostokąt.



Dziecko – układa rytm zgodnie z poleceniem rodzica.

Pamiętajmy!

Zawsze rozpoczynamy od rytmów najprostszych: dwu, trzelementowych.
Jeżeli dziecko układa poprawnie, proponujemy coraz dłuższe rytmy.
Dbajmy, by dziecko osiągnęło sukces.
Nagradzajmy nawet niewielkie osiągnięcia.

Zabawa plastyczna


Rodzic -układa przed sobą dowolną figurę geometryczną



Dziecko- wybiera taką samą figurę jak rodzic.

Rodzic - zamalowuje figurę wybranym kolorem
(farby, pędzel, lub kredki)

Dziecko- wybiera kolor taki jak rodzic i zamalowuje figurę.

Pomysły i karty pracy, z których można skorzystać:





Draw a line from each shape on the left to the matching shape on the right side of the page.

